



ISTITUTO
Comprensivo di Scuola dell'Infanzia, Primaria e Secondaria di I grado
"I. O. GRISELLI" - Via Roma, 55 - 56040 MONTESCUDAIO (PI)
(0586/650053 - @: piic823008@istruzione.it)

Ambienti digitali del Griselli- istruzioni per gli iscritti

Benvenuto/bentornato nel nostro Istituto.

Il covid-19 ha cambiato il volto della scuola, i ritmi di famiglie, docenti e studenti e ha posto innumerevoli sfide a tutta la comunità scolastica: durante l'emergenza sanitaria, il nostro istituto si è completamente digitalizzato e si è impegnato nel garantire le lezioni a distanza in maniera organizzata e tempestiva.

Questo documento è una guida con le **ISTRUZIONI** utili per svolgere le attività digitali, consigliamo di leggerlo in compagnia dei tuoi genitori per una proficua collaborazione..

Di cosa avrò bisogno per entrare negli ambienti digitali del Griselli?

All'inizio dell'anno scolastico, previa l'autorizzazione dei genitori all'atto dell'iscrizione, riceverai un indirizzo mail di istituto di questo tipo: cognome.nome@icgriselli.com , che sarà il principale strumento di comunicazione con tutti i docenti e gli uffici del Griselli. La mail di istituto ti darà poi l'accesso automatico agli ambienti digitali.

Una volta che avrai ricevuto il tuo indirizzo di posta di istituto, dovrai attivarlo in Gmail. Per farlo, usa questo tutorial offerto da un docente di un altro istituto <https://youtu.be/UumX8GpmqEi> e/o visiona i video che trovi al seguente link: <https://sites.google.com/view/guidapergsuiteforeducation>

Devi AGGIUNGERE l'account (non crealo perché è stato già creato, va solo attivato), inserire al PRIMO ACCESSO la password **cambiami** e, al secondo accedi chiederà la nuova password (semplice da ricordare bene).

Quali sono i requisiti fondamentali per poter frequentare gli ambienti digitali?

1. In primo luogo, è necessario avere una buona connessione internet a casa e/o sul cellulare.

Il mercato offre tantissime soluzioni a riguardo! Diversi gestori offrono piani tariffari internet per la casa molto vantaggiosi, che comprendono l'uso del wifi e della telefonia, all inclusive.

Tra le soluzioni internet per la casa, i gestori più comuni vendono dei dispositivi comunemente denominati "saponette", capaci di "rilasciare" una certa quantità di giga.

Qualora non si disponga di internet a casa, allora, si può ricorrere ad un cellulare che faccia da "hot spot". In tal caso, è conveniente munirsi di un piano tariffario adeguato alle esigenze.

2. In secondo luogo, è indispensabile disporre di un buon device.

Se proprio non si dispone di un computer, un notebook o un tablet, il cellulare allora sarà il minimo necessario di cui avrai bisogno.

(Certamente è da tener presente che i device come PC, tablet o notebook sono più professionali e comodi dei cellulari: hanno schermi più grandi, che consentono di navigare in internet e svolgere i compiti senza sforzare oltremodo la vista e obbligano ad una seduta più corretta).

Da PC, per vedere e parlare coi tuoi compagni avrai bisogno di una webcam e un microfono. In tablet, notebook, o cellulare le telecamere e i microfoni generalmente sono integrate.







Per questioni specifiche, ti consigliamo di rivolgerti al tuo tecnico dell'Istituto.

In cosa consiste un'aula digitale? In che aula digitale incontrerò i miei professori?

Il nostro Istituto si avvale di "aule digitali" presenti su una piattaforma education chiamata Gsuite.

Ogni docente creerà la propria Google Classroom e a inizio anno scolastico ti fornirà una "chiave" (detta PIN), perciò avrai a disposizione una classroom di inglese, una classroom di italiano, una classroom di matematica, etc ...

Gsuite comprende una vasta gamma di app per le utenze scolastiche, che pian piano imparerai a conoscere, tra queste:

 <p>Google Classroom</p>	 <p>Google Drive (per storing il materiale prodotto)</p>	 <p>Google Meet (per le videolezioni)</p>
 <p>Google moduli (per compiti o sondaggi)</p>	 <p>Google doc (per creare documenti collaborativi, a 4, 6 o a più mani!)</p>	 <p>Google slide (per creare documenti collaborativi a 4, 6 o a più mani!)</p>

Come faccio ad entrare nell'aula digitale, anzi nelle "Classroom" dei miei docenti?

I docenti ti comunicheranno un PIN che sarà la tua chiave d'accesso alle loro classroom. Tu vi dovrai accedere **SOLO ed ESCLUSIVAMENTE** con la tua mail di istituto.

Che comportamento dovrò assumere quando mi muovo negli ambienti digitali, nella mail e sui social?

Ti riportiamo un decalogo del buon uso della mail e social:

Lo Studente si impegna:

- 1 a controllare la propria mail di istituto almeno una volta al giorno
2. a conservare la password personale e a non consentirne l'uso ad altre persone
3. non utilizzare la piattaforma in modo da danneggiare, molestare o insultare altre persone (es: evita catene di Sant'Antonio) ;
4. non creare e non trasmettere immagini, dati o materiali offensivi, osceni o indecenti;
5. non creare e non trasmettere materiale commerciale o pubblicitario se non espressamente richiesto;
6. quando si condividono documenti, non interferire, danneggiare o distruggere il lavoro dei tuoi docenti o dei tuoi compagni;
7. usa il computer e la piattaforma Google Suite in modo da mostrare considerazione e rispetto per

compagni e insegnanti.

8. **a non aprire profili social (instagram, facebook, memes etc ...) recanti il nome dell'Istituto**

9. ad avvisare tempestivamente il Coordinatore didattico in caso si sospetti ci siano atti di cyberbullimo, sexting in corso

10. ad osservare il presente regolamento, pena la sospensione da parte dell'Istituto dell'account personale dello Studente.

Esiste un documento di istituto che regola i comportamenti e la politica dei canali digitali?

Sì, esiste, e lo puoi trovare sul sito dell'Istituto nell'area dell'Animatore digitale. Ti consigliamo di leggere questo importantissimo documento.

Cosa si intende per la didattica a distanza, più comunemente conosciuta come DDI? E come mi devo comportare se durante l'anno ci fossero periodi in DDI?

Il termine didattica a distanza è entrato in uso a seguito dell'emergenza sanitaria imposta dal Covid 19 e con esso si intende l'insieme delle attività didattiche svolte completamente a distanza nelle "aule digitali".

La DDI si può attuare usando diversi metodi, strumenti e approcci, soprattutto digitali, che per sussistere devono contare su alcuni requisiti precedentemente descritti.

Indirizzi mail utili (ti consigliamo di stamparli e tenerli sul tuo diario scolastico):

- per criticità col proprio account di istituto o per la perdita della password dell'account di istituto contattare animatore.digitale@icgriselli.com
- per la perdita password del registro elettronico contattare l'ufficio didattica: piic823008@istruzione.it
- a inizio anno scolastico sarà importante avere a disposizione le mail dei propri docenti e le mailing list degli studenti e dei docenti nella propria classe (sarà sufficiente rivolgersi al coordinatore di classe).

La Dirigente e i Docenti