



Istituto Comprensivo “I. O. GRISELLI”
Scuola dell’Infanzia, Primaria e Secondaria di I grado
Via Roma, 55 - 56040 MONTESCUDAIO (PI)
(0586/650053 - @: piic823008@istruzione.it)

ALLEGATO 2

Ambienti digitali dell’I.C. Griselli: istruzioni per gli alunni

Questo documento è una guida con le **ISTRUZIONI** utili per svolgere le attività digitali, consigliamo di leggerlo in compagnia dei tuoi genitori per una proficua collaborazione..

Di cosa avrò bisogno per entrare negli ambienti digitali del Griselli?

All'inizio dell'anno scolastico, hai ricevuto un indirizzo mail di istituto di questo tipo: cognome.nome@icgriselli.com , che sarà il principale strumento di comunicazione con tutti i docenti e gli uffici del Griselli. La mail di istituto ti darà poi l’accesso automatico agli ambienti digitali.

Quali sono i requisiti fondamentali per poter frequentare gli ambienti digitali?

1. In primo luogo, è necessario avere una buona connessione internet a casa e/o sul cellulare.

Il mercato offre tantissime soluzioni a riguardo! Diversi gestori offrono piani tariffari internet per la casa molto vantaggiosi, che comprendono l'uso del wifi e della telefonia, all inclusive.

Tra le soluzioni internet per la casa, i gestori più comuni vendono dei dispositivi comunemente denominati "saponette", capaci di "rilasciare" una certa quantità di giga.

Qualora non si disponga di internet a casa, allora, si può ricorrere ad un cellulare che faccia da “hot spot”. In tal caso, è conveniente munirsi di un piano tariffario adeguato alle esigenze.

2. In secondo luogo, è indispensabile disporre di un buon device.



Istituto Comprensivo "I. O. GRISELLI" Scuola dell'Infanzia, Primaria e Secondaria di I grado

Via Roma, 55 - 56040 MONTESCUDAIO (PI)

(0586/650053 - @: piic823008@istruzione.it)

Se proprio non si dispone di un computer, un notebook o un tablet, il cellulare allora sarà il minimo necessario di cui avrai bisogno.

(Certamente è da tener presente che i device come PC, tablet o notebook sono più professionali e comodi dei cellulari: hanno schermi più grandi, che consentono di navigare in internet e svolgere i compiti senza sforzare oltremodo la vista e obbligano ad una seduta più corretta).







Da PC, per vedere e parlare coi tuoi compagni avrai bisogno di una webcam e un microfono. In tablet, notebook, o cellulare le telecamere e i microfoni generalmente sono integrate.

Per questioni specifiche, ti consigliamo di rivolgerti al tuo tecnico dell'Istituto.

In cosa consiste un'aula digitale? In che aula digitale incontrerò i miei professori?

Il nostro Istituto si avvale di "aule digitali" presenti su una piattaforma Google Suite Education chiamata Gsuite. Ogni docente creerà la propria Google Classroom e a inizio anno scolastico ti fornirà una **"chiave" (detta PIN)**, perciò avrai a disposizione una classroom di inglese, una classroom di italiano, una classroom di matematica, etc ...

Gsuite comprende una vasta gamma di app per le utenze scolastiche, che pian piano imparerai a conoscere, tra queste:

 Google Classroom	 Google Drive (per archiviare il materiale prodotto)	 Google Meet (per le videolezioni)
 Google moduli (per compiti o sondaggi)	 Google doc (per creare documenti collaborativi, a 4, 6 o a più mani!)	 Google slide (per creare documenti collaborativi a 4, 6 o a più mani!)

Come faccio ad entrare nell'aula digitale, anzi nelle "Classroom" dei miei docenti?



**Istituto Comprensivo “I. O. GRISELLI”
Scuola dell’Infanzia, Primaria e Secondaria di I grado**

Via Roma, 55 - 56040 MONTESCUDAIO (PI)

(0586/650053 - @: piic823008@istruzione.it)

I docenti ti comunicheranno un **PIN** che sarà la tua chiave d’accesso alle loro Classroom.

Vi dovrai accedere **SOLO ed ESCLUSIVAMENTE** con la tua mail di istituto.

Che comportamento dovrò assumere quando mi muovo negli ambienti digitali, nella mail e sui social?

Ti riportiamo un **decalogo** del buon uso della mail e social:

1. controllare la propria mail di istituto almeno una volta al giorno
2. conservare la password personale e a non consentirne l'uso ad altre persone
3. la fruizione della didattica live deve avvenire in un luogo adeguato e tranquillo della casa; inoltre per una efficace didattica a distanza è richiesta puntualità, abbigliamento consono, predisposizione dell’occorrente per la lezione, una corretta postura, il rispetto dei turni di parola ascoltando l’insegnante e gli altri.
3. non è consentito mangiare durante le lezioni né alzarsi per andare ai servizi, tranne in caso di necessità urgenti, in modo da mostrare considerazione e rispetto per compagni e insegnanti.
4. per favorire la relazione classe è, inoltre, opportuno tenere la webcam accesa per tutta la durata della lezione live.
5. non utilizzare la piattaforma in modo da danneggiare, molestare o insultare altre persone (es: evita catene di Sant’Antonio) ;
6. quando si condividono documenti, non interferire, danneggiare o distruggere il lavoro dei tuoi docenti o dei tuoi compagni;
7. a non aprire profili social (instagram, facebook, memesetc ...) recanti il nome dell’Istituto
8. ad avvisare tempestivamente il Coordinatore Didattico in caso si sospetti ci siano atti di cyberbullimo, sexting in corso.

Esiste un documento di istituto che regolamenta i comportamenti e la politica dei canali digitali?



Istituto Comprensivo "I. O. GRISELLI"
Scuola dell'Infanzia, Primaria e Secondaria di I grado

Via Roma, 55 - 56040 MONTESCUDAIO (PI)

(0586/650053 - @: piic823008@istruzione.it)

Si, esiste, e lo puoi trovare sul sito dell'Istituto nell'area dell'Animatore digitale. Ti consigliamo di leggere questo importantissimo documento, ad osservarlo, pena la sospensione da parte dell'Istituto dell'account personale dello Studente.